

Schienenersatzverkehr zwischen Winden-Schweighofen und Wörth-Berg



Ab Montag, dem 23. März 2020 wurden alle Zugangebote der DB Regio in Rheinland-Pfalz auf ein Grundangebot reduziert. Auf jeder Strecke soll mindestens ein Stundentakt an allen Tagen der Woche angeboten werden, ggf. enden die Fahrten am Abend früher als üblich.



Ausnahme hiervon sind die Bahnstrecken Winden –Wissembourg und Wörth –Lauterbourg. Diese beiden Linien werden auf Busverkehr umgestellt, der dann zwischen **Winden und Schweighofen** sowie **Wörth und Berg** verkehrt.

Die Busse werden wegen der dortigen Corona-Situation und der Anordnung des Bundesinnenministeriums zum Grenzübertritt vom 19. März 2020 jedoch nicht die elsässischen Grenzstädte Lauterbourg und Wissembourg anfahren. Damit wird es wegen der parallel verfügbaren Einstellung von Linienbusfahrten bis auf Weiteres keine ÖPNV-Anbindung ins Elsass geben.

Die Busfahrpläne für den Schienenersatzverkehr können Sie der Anlage einsehen.

Gültig ab 23.03.2020

 RB51 SEV Winden (Pfalz) → Schweighofen														
	Montag bis Freitag						Samstag				Sonntag			
Winden (Pfalz), Bahnhof	5.12	5.59	6.16	6.40	8.16	21.16	5.59	6.16	8.16	21.16	5.59	6.16	8.16	21.16
Schaidt (Pfalz), Rathaus/Bürgermeisteramt		6.13	6.30	6.54	8.30	alle 21.30	6.13	6.30	8.30	alle 21.30	6.13	6.30	8.30	alle 21.30
Steinfeld (Pfalz), Kirche		6.20	6.37	7.01	8.37	60 21.37	6.20	6.37	8.37	60 21.37	6.20	6.37	8.37	60 21.37
Kapsweyer, Rathaus		6.24	6.41	7.05	8.41	Min. 21.41	6.24	6.41	8.41	Min. 21.41	6.24	6.41	8.41	Min. 21.41
Schweighofen, Rathaus	5.38	6.29	6.46	7.10	8.46	21.46	6.29	6.46	8.46	21.46	6.29	6.46	8.46	21.46

 RB51 SEV Schweighofen → Winden (Pfalz)													
	Montag bis Freitag			Samstag			Sonntag						
Schweighofen, Rathaus	5.51	6.16	20.16	6.16	20.16	6.16	20.16						
Kapsweyer, Rathaus	5.56	6.21	alle 20.21	6.21	alle 20.21	6.21	alle 20.21						
Steinfeld (Pfalz), Kirche	6.00	6.25	60 20.25	6.25	60 20.25	6.25	60 20.25						
Schaidt (Pfalz), Rathaus/Bürgermeisteramt	6.07	6.32	Min. 20.32	6.32	Min. 20.32	6.32	Min. 20.32						
Winden (Pfalz), Bahnhof	6.21	6.46	20.46	6.46	20.46	6.46	20.46						

In der südlichen Pfalz wird unter anderem die RE-Linie 6 (Neustadt –Landau –Karlsruhe) eingestellt.

Als einzige Zugverbindung zwischen Karlsruhe, Landau und Neustadt/W verbleibt die Regionalbahnlinie 51 mit allen Unterwegshalten im Stundentakt.

Die Pendelzüge **Winden–Bad Bergzabern** und zurück erhalten einen neuen, darauf angepassten Fahrplan

Bahnhof/Haltestelle	Zeit	Gleis	Produkte	Weitere Informationen
Winden(Pfalz)	ab 08:13	2	RB 54 (12456)	Regionalbahn Richtung: Bad Bergzabern Fahrradmitnahme begrenzt möglich , Fahrzeuggebundene Einstiegshilfe vorhanden , Klimaanlage Betreiber: DB Regio AG Mitte
Bad Bergzabern	an 08:27			

> Zwischenhalte einblenden



Verspätungs-Alarm



Merken



In Kalender eintragen

Hinweise

fährt nicht täglich, 24. Mär bis 9. Apr 2020 Mo - Fr

Aktuelle Informationen zu Ihrer Verbindung:

⚠ RB 12456: Winden(Pfalz)->Bad Bergzabern: Information. ACHTUNG! Ab Montag, 23. März 2020, gilt zunächst bis nach den Osterferien (19.04.2020) ein angepasster Fahrplan für den Regionalverkehr (RE, RB, S-Bahn). Bitte beachten Sie, dass die neuen Fahrpläne in den Auskunftsmedien erst ab Montag eingearbeitet und für den Kunden sichtbar sind. Informationen zu aktuellen Fahrplanänderungen finden Sie auf bahn.de/aktuell. > Mehr

Bahnhof/Haltestelle	Zeit	Gleis	Produkte	Weitere Informationen
Bad Bergzabern	ab 08:35	1	RB 54 (12455)	Regionalbahn Richtung: Winden(Pfalz) Fahrradmitnahme begrenzt möglich , Fahrzeuggebundene Einstiegshilfe vorhanden , Klimaanlage Betreiber: DB Regio AG Mitte
Winden(Pfalz)	an 08:48	2		

> Zwischenhalte einblenden



Verspätungs-Alarm



Merken



In Kalender eintragen

Hinweise

fährt nicht täglich, 24. Mär bis 9. Apr 2020 Mo - Fr

Aktuelle Informationen zu Ihrer Verbindung:

⚠ RB 12455: Bad Bergzabern->Winden(Pfalz): Information. ACHTUNG! Ab Montag, 23. März 2020, gilt zunächst bis nach den Osterferien (19.04.2020) ein angepasster Fahrplan für den Regionalverkehr (RE, RB, S-Bahn). Bitte beachten Sie, dass die neuen Fahrpläne in den Auskunftsmedien erst ab Montag eingearbeitet und für den Kunden sichtbar sind. Informationen zu aktuellen Fahrplanänderungen finden Sie auf bahn.de/aktuell. > Mehr